

Información Revisada de Comercio Exterior, febrero de 2014

- La información revisada de comercio exterior de febrero de 2014 muestra para ese mes un superávit de la balanza comercial de 976 millones de dólares, mismo saldo que el reportado en ocasión de la publicación de la información oportuna. Dicho superávit se compara con el déficit de 3,195 millones de dólares registrado en enero pasado. El cambio en el saldo comercial observado entre enero y febrero reflejó un aumento en el saldo de la balanza de productos no petroleros, el cual pasó de un déficit de 3,272 millones de dólares en enero a un superávit de 260 millones de dólares en febrero, y un incremento en el superávit de productos petroleros, que pasó de 77 millones de dólares a 716 millones de dólares, en esa misma comparación.
- En febrero de 2014, el valor de las exportaciones de mercancías fue de 30,520 millones de dólares, cifra que se integró de exportaciones no petroleras por 26,593 millones de dólares y de productos petroleros por 3,927 millones de dólares. En el mes de referencia, las exportaciones totales exhibieron un avance anual de 4.7 por ciento, el cual se derivó de la combinación de un crecimiento de 6.3 por ciento en las exportaciones no petroleras y de una caída de 5.1 por ciento en las exportaciones petroleras. A su vez, la expansión de las exportaciones no petroleras fue resultado neto de un aumento de 9.6 por ciento en las dirigidas al mercado de Estados Unidos y de un descenso de 5.9 por ciento en las canalizadas al resto del mundo.
- Con cifras ajustadas por estacionalidad, en febrero del presente año las exportaciones totales de mercancías presentaron un incremento mensual de 5.21 por ciento. A su interior, se observaron alzas de 5.03 por ciento en las exportaciones no petroleras y de 6.45 por ciento en las petroleras.
- Las exportaciones manufactureras mostraron en febrero de 2014 un avance de 5.8 por ciento a tasa anual. Dicha cifra reflejó crecimientos de 13.4 por ciento en las exportaciones del sector automotriz y de 2.4 por ciento en las llevadas a cabo por el resto del sector manufacturero.
- El valor de las exportaciones petroleras en febrero del presente año sumó 3,927 millones de dólares, monto que se integró de exportaciones de petróleo crudo¹ por 3,326 millones de dólares y de otros productos petroleros por 601 millones de dólares.
- En los primeros dos meses de 2014, el valor acumulado de las exportaciones de mercancías ascendió a 57,559 millones de dólares. Esta cifra se derivó de exportaciones petroleras por 7,758 millones de dólares y de no petroleras por 49,801 millones de dólares. En ese periodo, las exportaciones totales registraron un aumento anual de 2.0 por ciento, el cual resultó de

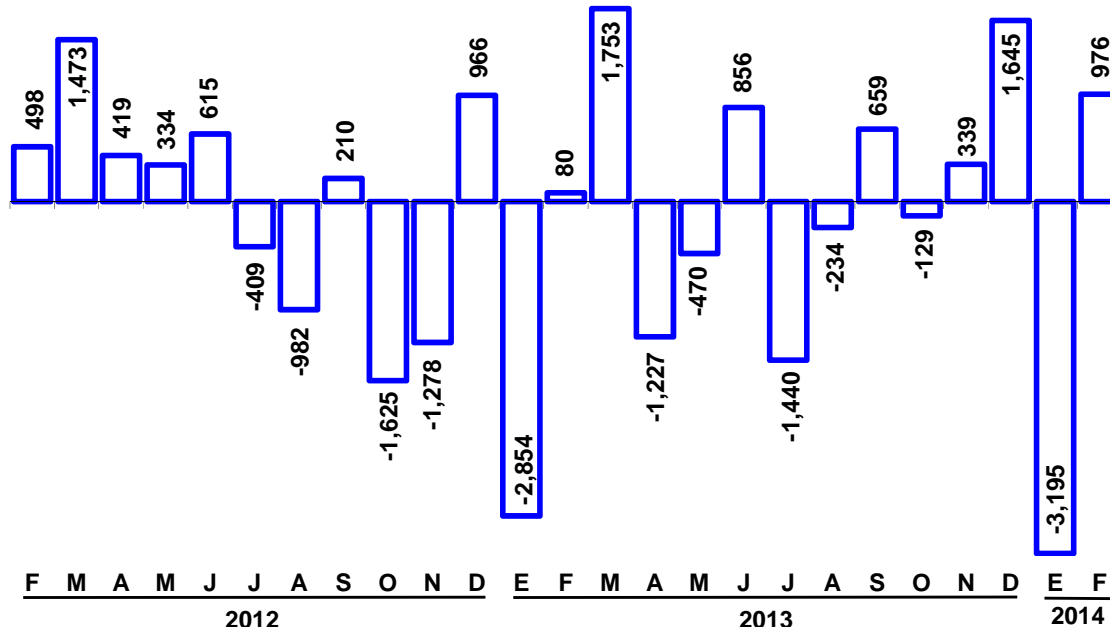
¹ Información proporcionada por PMI Comercio Internacional, S. A. de C. V., que corresponde a sus cifras operativas y está sujeta a revisiones posteriores.

la combinación de una expansión de 4.3 por ciento en las exportaciones no petroleras y de una contracción de 10.7 por ciento en las petroleras.

- En el mes que se reporta, el valor de las importaciones de mercancías resultó de 29,544 millones de dólares, cifra que implicó un aumento anual de 1.6 por ciento. Dicha tasa se derivó de alzas de 1.1 por ciento en las importaciones no petroleras y de 6.7 por ciento en las petroleras. Al considerar las importaciones por tipo de bien, se registraron incrementos anuales de 0.2 por ciento en las importaciones de bienes de consumo y de 2.3 por ciento en las de bienes de uso intermedio, en tanto que se observó una disminución de 1.1 por ciento en las importaciones de bienes de capital.
- En términos desestacionalizados, en febrero de 2014 las importaciones totales exhibieron una reducción mensual de 2.87 por ciento. Este comportamiento reflejó descensos de 2.34 por ciento en las importaciones no petroleras y de 7.04 por ciento en las petroleras. Por tipo de bien, se observaron caídas mensuales desestacionalizadas de 6.05 por ciento en las importaciones de bienes de consumo y de 2.97 por ciento en las de bienes de uso intermedio, mientras que se presentó un avance de 2.60 por ciento en las de bienes de capital.
- En el primer bimestre de 2014, el valor acumulado de las importaciones totales fue de 59,778 millones de dólares, monto 0.9 por ciento superior al registrado en igual periodo de 2013. Esta tasa se derivó de la combinación de un crecimiento de 1.2 por ciento en las importaciones no petroleras y de una disminución de 0.8 por ciento en las petroleras.

Saldo de la Balanza Comercial de Mercancías de México

Millones de Dólares



La información revisada de comercio exterior de febrero de 2014 muestra para ese mes un superávit de 976 millones de dólares, el cual se compara con el déficit de 3,195 millones de dólares observado en el mes previo. Tal evolución se originó de un aumento en el saldo de la balanza de productos no petroleros, el cual pasó de un déficit de 3,272 millones de dólares en enero a un superávit de 260 millones de dólares en febrero, y de un incremento en el superávit de productos petroleros, que pasó de 77 millones de dólares a 716 millones de dólares, en esa misma comparación.

Balanza Comercial de Mercancías de México

Millones de dólares

	2012	2013	2014		
	Anual	Anual	Enero	Febrero	Ene-Feb
Exportaciones Totales	370,706	380,189	27,039	30,520	57,559
Petroleras	52,892	49,574	3,831	3,927	7,758
No Petroleras	317,814	330,615	23,208	26,593	49,801
Importaciones Totales	370,752	381,210	30,234	29,544	59,778
Petroleras	41,139	40,868	3,754	3,211	6,965
No Petroleras	329,613	340,342	26,480	26,333	52,813
Balanza Comercial Total	-46	-1,021	-3,195	976	-2,219
Petrolera	11,753	8,706	77	716	793
No Petrolera	-11,799	-9,727	-3,272	260	-3,012

El valor de las exportaciones de mercancías en febrero de 2014 resultó de 30,520 millones de dólares, monto superior en 4.7 por ciento al registrado en igual mes de 2013. Dicha tasa fue resultado neto de una expansión de 6.3 por ciento en las exportaciones no petroleras y de un descenso de 5.1 por ciento en las exportaciones petroleras. Al interior de las exportaciones no petroleras, las dirigidas al mercado de Estados Unidos avanzaron 9.6 por ciento a tasa anual, mientras que las canalizadas al resto del mundo cayeron 5.9 por ciento.

Exportaciones No Petroleras a Distintos Mercados

Cifras en por ciento

	Participación			Variación Porcentual Anual			
	2004	2013	2014 Ene-Feb	2013	2014		
				Anual	Enero	Febrero	Ene-Feb
Total	100.00	100.00	100.00	4.0	2.0	6.3	4.3
Estados Unidos	88.65	79.71	80.63	6.2	3.8	9.6	6.8
Automotriz	22.95	24.44	24.86	15.6	6.2	17.8	12.4
Otras	65.70	55.27	55.77	2.4	2.8	6.2	4.5
Resto del Mundo	11.35	20.29	19.37	-3.6	-4.4	-5.9	-5.2
Automotriz	2.08	5.13	4.85	-8.2	-1.0	-5.3	-3.4
Otras	9.27	15.16	14.52	-1.9	-5.4	-6.1	-5.7

En el mes de referencia, las exportaciones de productos manufacturados exhibieron un crecimiento anual de 5.8 por ciento. Los incrementos anuales más significativos se observaron en las exportaciones de productos de la siderurgia (16.0 por ciento), de productos de la industria automotriz (13.4 por ciento), de equipo profesional y científico (12.7 por ciento), de productos de la industria de la madera (12.6 por ciento) y de maquinaria y equipo para la industria (9.6 por ciento). El avance en las exportaciones de productos automotrices fue resultado neto de una expansión de 17.8 por ciento en las ventas canalizadas a Estados Unidos y de una reducción de 5.3 por ciento en las dirigidas a otros mercados del exterior.

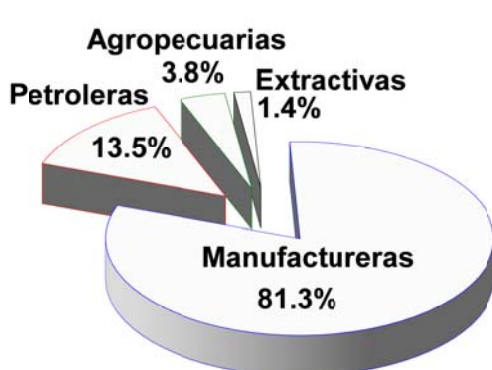
El valor de las exportaciones petroleras en febrero de 2014 fue de 3,927 millones de dólares. Este monto se integró de ventas de petróleo crudo por 3,326 millones de dólares y de exportaciones de otros productos petroleros por 601 millones de dólares. En ese mes, el precio promedio de la mezcla mexicana de crudo de exportación se situó en 93.13 dólares por barril, nivel superior en 2.41 dólares respecto al de enero, pero inferior en 13.87 dólares en comparación con el de febrero de 2013. En cuanto al volumen de crudo exportado, éste se ubicó en febrero de 2014 en 1.276 millones de barriles diarios, cifra mayor a la de 1.172 millones de barriles diarios registrada en el mes previo y a la de 1.220 millones de barriles diarios de febrero de 2013.

En febrero de 2014, el valor de las exportaciones agropecuarias y pesqueras sumó 1,164 millones de dólares, monto que implicó un aumento de 11.5 por ciento a tasa anual. Las alzas anuales más importantes se presentaron en las exportaciones de pepino (58.0 por ciento), de pescados y moluscos (44.0 por ciento), de legumbres y hortalizas frescas (32.0 por ciento), de aguacates (29.2 por ciento) y de pimienta (18.1 por ciento). En contraste, se registraron disminuciones anuales en las exportaciones de café (-37.6 por ciento), de cebollas y ajos (-31.0 por ciento), de ganado vacuno (-22.9 por ciento) y de mangos (-19.1 por ciento).

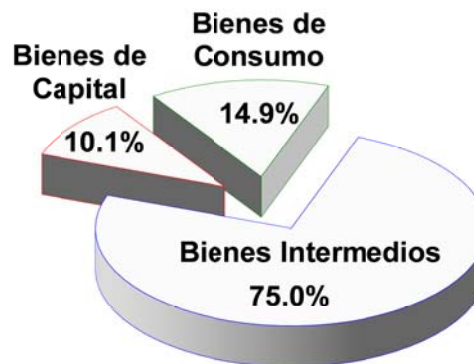
En el periodo enero-febrero de 2014, el valor de las exportaciones totales ascendió a 57,559 millones de dólares, lo que significó un crecimiento anual de 2.0 por ciento. Dicha tasa se derivó de la combinación de una expansión de 4.3 por ciento en las exportaciones no petroleras y de una contracción de 10.7 por ciento en las petroleras.

La estructura del valor de las exportaciones de mercancías en los primeros dos meses de 2014 fue la siguiente: bienes manufacturados, 81.3 por ciento; productos petroleros, 13.5 por ciento; bienes agropecuarios, 3.8 por ciento y productos extractivos no petroleros, 1.4 por ciento.

Estructura de las Exportaciones e Importaciones de Mercancías
Enero-Febrero de 2014



Exportaciones



Importaciones

El valor de las importaciones de mercancías en febrero de 2014 fue de 29,544 millones de dólares, lo cual significó un avance anual de 1.6 por ciento. En lo que corresponde a las importaciones de bienes intermedios, éstas se situaron en 22,472 millones de dólares, cifra que implicó un crecimiento de 2.3 por ciento con relación al monto observado en febrero de 2013. A su vez, esta tasa reflejó alzas de 1.4 por ciento en las importaciones de productos intermedios no petroleros y de 11.8 por ciento en las de bienes intermedios petroleros. Por su parte, en febrero del presente año se importaron bienes de consumo por 4,184 millones de dólares, lo cual representó un incremento anual de 0.2 por ciento. Dicha tasa fue resultado neto de una expansión de 0.6 por ciento en las importaciones de bienes de consumo no petroleros y de una caída de 0.7 por ciento en las de bienes de consumo petroleros (gasolina y gas butano y propano). En lo relacionado a las importaciones de bienes de capital, en febrero de 2014 éstas sumaron 2,888 millones de dólares, nivel menor en 1.1 por ciento al registrado en igual mes de 2013.

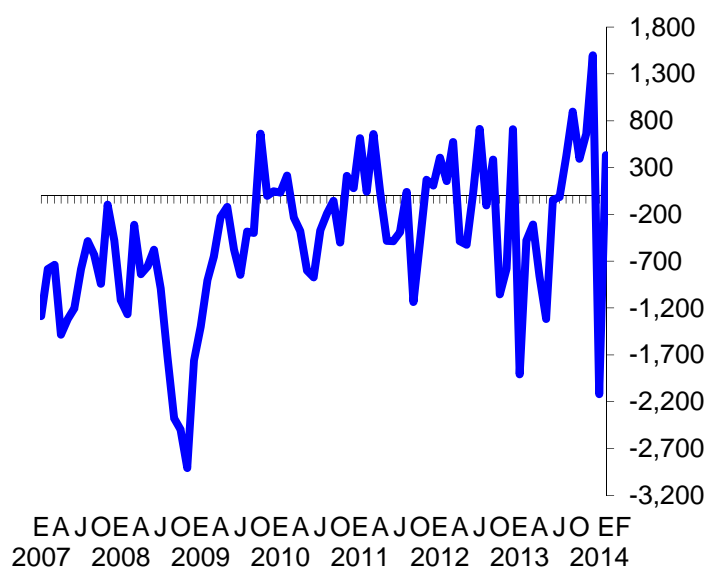
El valor acumulado de las importaciones totales de mercancías en los primeros dos meses de 2014 ascendió a 59,778 millones de dólares, cifra que significó un aumento anual de 0.9 por ciento. Esta tasa se derivó de la combinación de un avance de 1.2 por ciento en las importaciones no petroleras y de una reducción de 0.8 por ciento en las petroleras. En el periodo de referencia, las importaciones de bienes de consumo registraron una variación anual de 0.01 por ciento (disminución de 0.5 por ciento en el caso de las importaciones de bienes de consumo no petroleros), las de bienes intermedios se elevaron en 1.5 por ciento (1.9 por ciento en el caso de las importaciones de bienes intermedios no petroleros) y las de bienes de capital cayeron 1.8 por ciento.

La estructura del valor de las importaciones de mercancías en el primer bimestre de 2014 fue la siguiente: bienes de uso intermedio, 75.0 por ciento; bienes de capital, 10.1 por ciento y bienes de consumo, 14.9 por ciento.

Cifras Ajustadas por Estacionalidad

Con cifras desestacionalizadas, en febrero de 2014 la balanza comercial mostró un superávit de 430 millones de dólares, mientras que en el mes anterior esta balanza registró un déficit de 2,121 millones de dólares. El cambio en el saldo comercial desestacionalizado entre enero y febrero se derivó de un incremento en el superávit de productos petroleros, que pasó de 146 millones de dólares en enero a 649 millones de dólares en febrero, y de una disminución en el déficit de productos no petroleros, el cual pasó de 2,267 millones de dólares a 219 millones de dólares, en esa misma comparación.

Saldo de la Balanza Comercial: Millones de dólares
Serie desestacionalizada



En febrero de 2014, las exportaciones totales desestacionalizadas exhibieron una expansión mensual de 5.21 por ciento. Esta cifra se originó de alzas de 6.45 por ciento en las exportaciones petroleras y de 5.03 por ciento en las no petroleras. Al interior de estas últimas, las manufactureras registraron un avance mensual de 5.07 por ciento. A su vez, dicha tasa reflejó aumentos de 12.21 por ciento en las exportaciones automotrices y de 1.94 por ciento en el resto de exportaciones manufactureras.

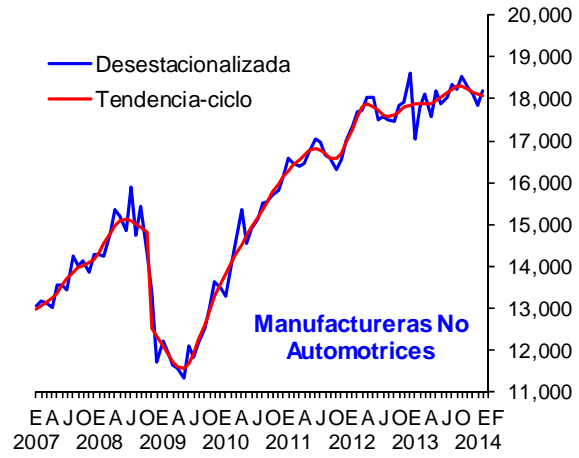
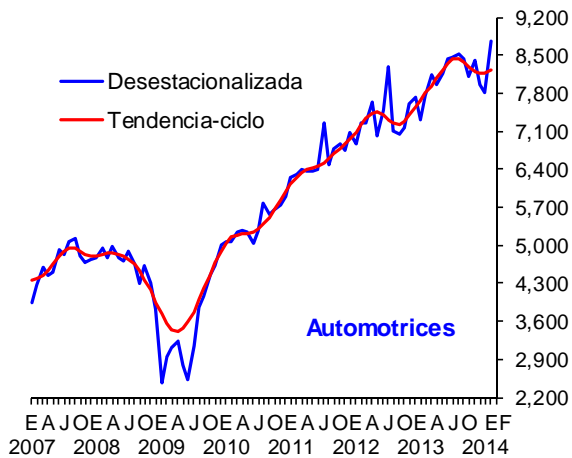
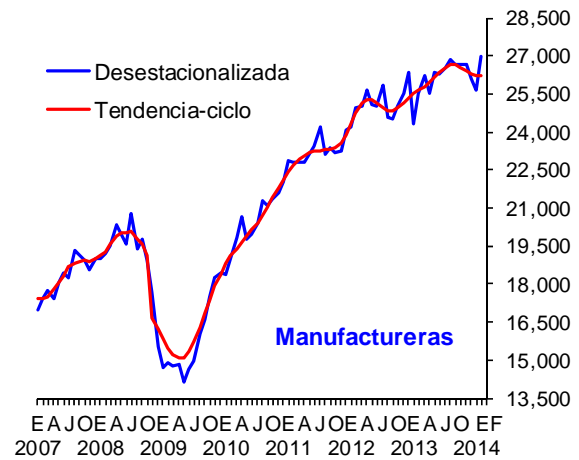
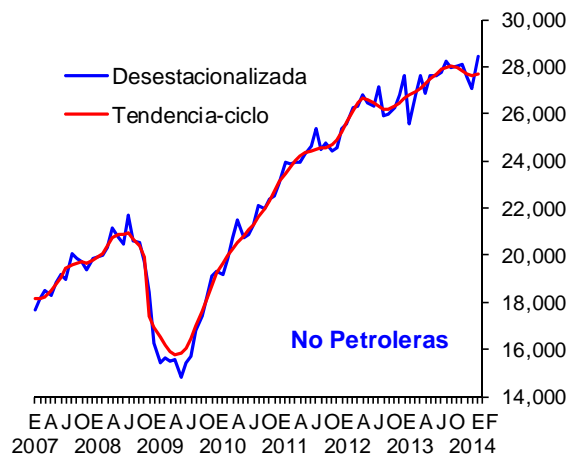
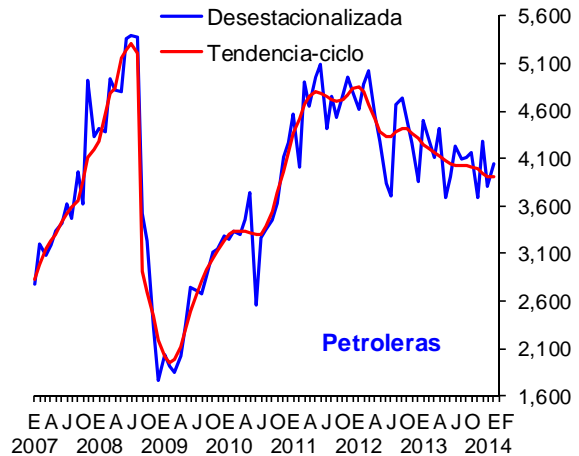
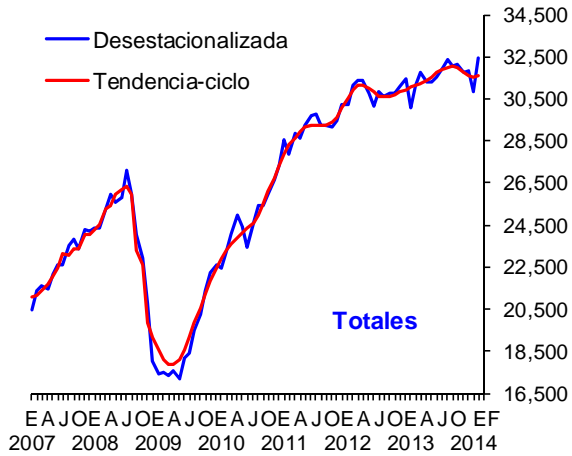
Las importaciones totales de mercancías en febrero de 2014 mostraron una contracción mensual desestacionalizada de 2.87 por ciento. Este comportamiento resultó de caídas de 2.34 por ciento en las importaciones no petroleras y de 7.04 por ciento en las petroleras. Por tipo de bien, se observaron reducciones mensuales desestacionalizadas de 6.05 por ciento en las importaciones de bienes de consumo (crecimiento de 1.04 por ciento en el caso de las importaciones de bienes de consumo no petroleros) y de 2.97 por ciento en las de bienes intermedios (de 3.53 por ciento en el caso de las importaciones de bienes

intermedios no petroleros), en tanto que se registró un incremento de 2.60 por ciento en las importaciones de bienes de capital.

La información revisada de comercio exterior que se presenta en este boletín es elaborada por el Grupo de Trabajo de Estadísticas de Comercio Exterior, integrado por el Banco de México, el INEGI, el Servicio de Administración Tributaria y la Secretaría de Economía.

Exportaciones de Mercancías: Millones de dólares

Serie desestacionalizadas y de tendencia-ciclo



Importaciones de Mercancías: Millones de dólares

Series desestacionalizadas y de tendencia-ciclo

